

ПРИЛОЖЕНИЕ А
ФОНД ОЦЕНОЧНЫХ МАТЕРИАЛОВ ДЛЯ ПРОМЕЖУТОЧНОЙ АТТЕСТАЦИИ
ПО ДИСЦИПЛИНЕ «Аддитивные технологии»

1. Перечень оценочных средств для компетенций, формируемых в результате освоения дисциплины

Код контролируемой компетенции	Способ оценивания	Оценочное средство
ОПК-6: Способен понимать принципы работы современных информационных технологий и использовать их для решения задач профессиональной деятельности	Зачет	Комплект контролирующих материалов для зачета

2. Описание показателей и критериев оценивания компетенций, описание шкал оценивания

Оцениваемые компетенции представлены в разделе «Перечень планируемых результатов обучения по дисциплине, соотнесенных с индикаторами достижения компетенций» рабочей программы дисциплины «Аддитивные технологии».

При оценивании сформированности компетенций по дисциплине «Аддитивные технологии» используется 100-балльная шкала.

Критерий	Оценка по 100-балльной шкале	Оценка по традиционной шкале
Студент освоил изучаемый материал, выполняет задания в соответствии с индикаторами достижения компетенций, может допускать отдельные ошибки.	25-100	<i>Зачтено</i>
Студент не освоил основное содержание изученного материала, задания в соответствии с индикаторами достижения компетенций не выполнены или выполнены неверно.	0-24	<i>Не зачтено</i>

3. Типовые контрольные задания или иные материалы, необходимые для оценки уровня достижения компетенций в соответствии с индикаторами

1.Задания по дисциплине Аддитивные технологии

Компетенция	Индикатор достижения компетенции
ОПК-6 Способен понимать принципы работы современных информационных технологий и использовать их для решения задач профессиональной деятельности	ОПК-6.1 Демонстрирует знание принципов современных информационных технологий

- 1 Используя современные информационные технологии решите задачу профессиональной деятельности (ОПК-6.1). Кратко опишите технологию изготовления прототипов на 3D принтерах.
- 2 Используя современные информационные технологии решите задачу профессиональной деятельности (ОПК-6.1). Постройте трехмерную модель детали и подготовьте необходимые условия для изготовления её прототипа.

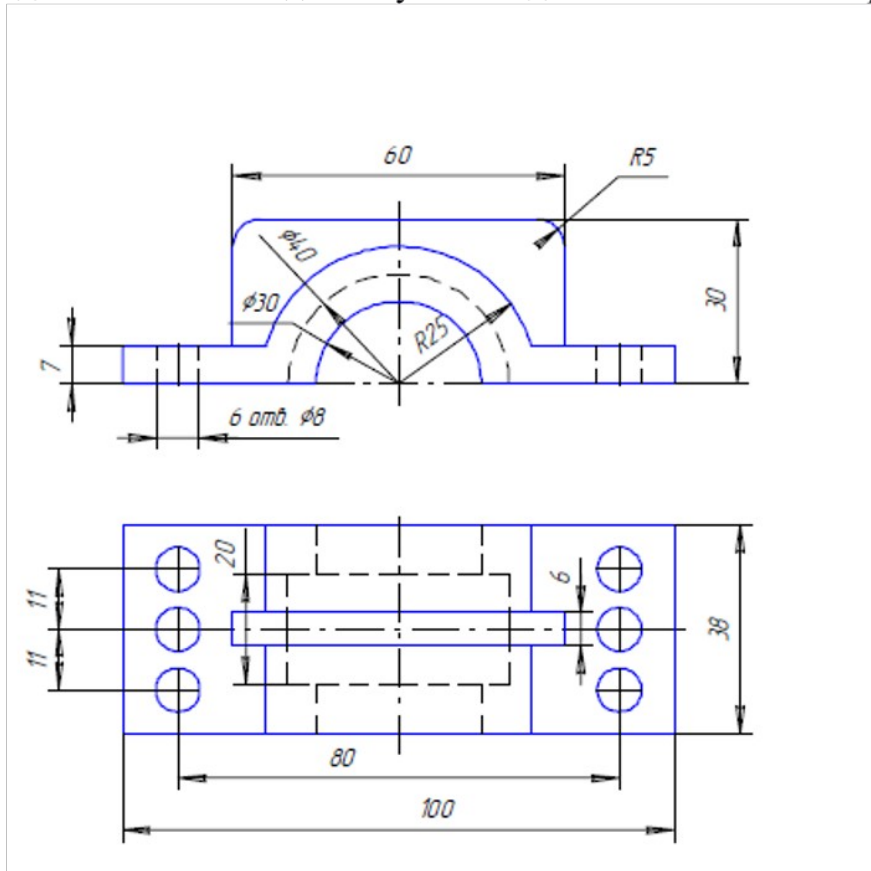


Рисунок 1 – Крышка

3 Используя современные информационные технологии решите задачу профессиональной деятельности (ОПК-6.1). Кратко опишите технологию изготовления моделей с помощью LOM-технологий.

4 Используя современные информационные технологии решите задачу профессиональной деятельности (ОПК-6.1). Постройте трехмерную модель детали и подготовьте необходимые условия для изготовления её прототипа..

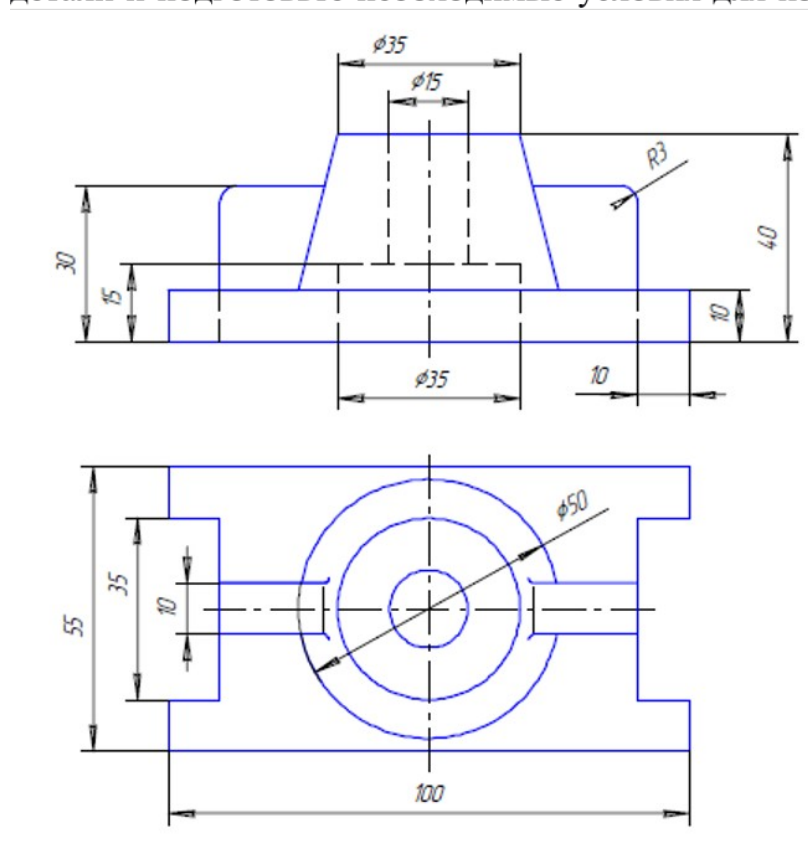


Рисунок 1 – Стойка

5 Используя современные информационные технологии решите задачу профессиональной деятельности (ОПК-6.1). Кратко опишите технологию послойного лазерного спекания порошковых материалов SLS.

6 Используя современные информационные технологии решите задачу профессиональной деятельности (ОПК-6.1). Постройте трехмерную модель детали и подготовьте необходимые условия для изготовления её прототипа.

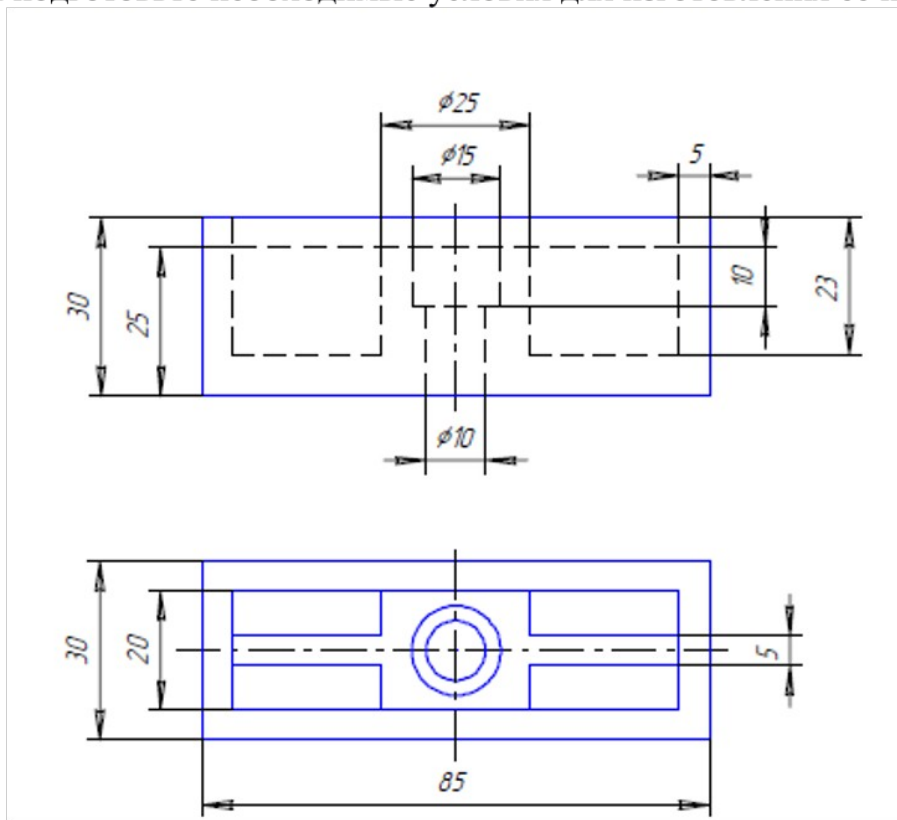
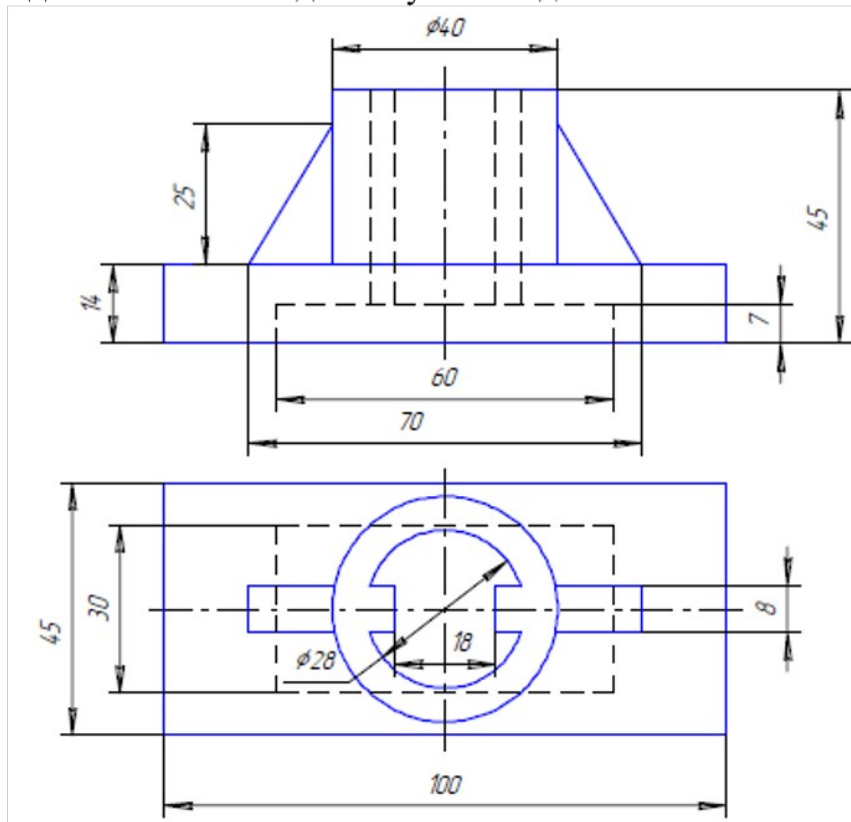


Рисунок 1 – Опора

7 Используя современные информационные технологии решите задачу профессиональной деятельности (ОПК-6.1). Кратко опишите технологию изготовления моделей с помощью SGC-технологий.

8 Используя современные информационные технологии решите задачу профессиональной деятельности (ОПК-6.1). Постройте трехмерную модель детали и подготовьте необходимые условия для изготовления её прототипа.



4. Файл и/или БТЗ с полным комплектом оценочных материалов прилагается.